

# Comment lier le récepteur Echolink Ibero 5 à internet via le réseau LAN

Vous avez besoin de cet adaptateur  
**'USB TO LAN'**




- 1) Branchez l'adaptateur sur le port USB du récepteur, puis connectez votre câble réseau avec l'adaptateur



- 2) Appuyez sur le bouton '**Menu**' de votre télécommande pour accéder à l'interface principale du récepteur



### 3) Appuyez sur '**Settings**'



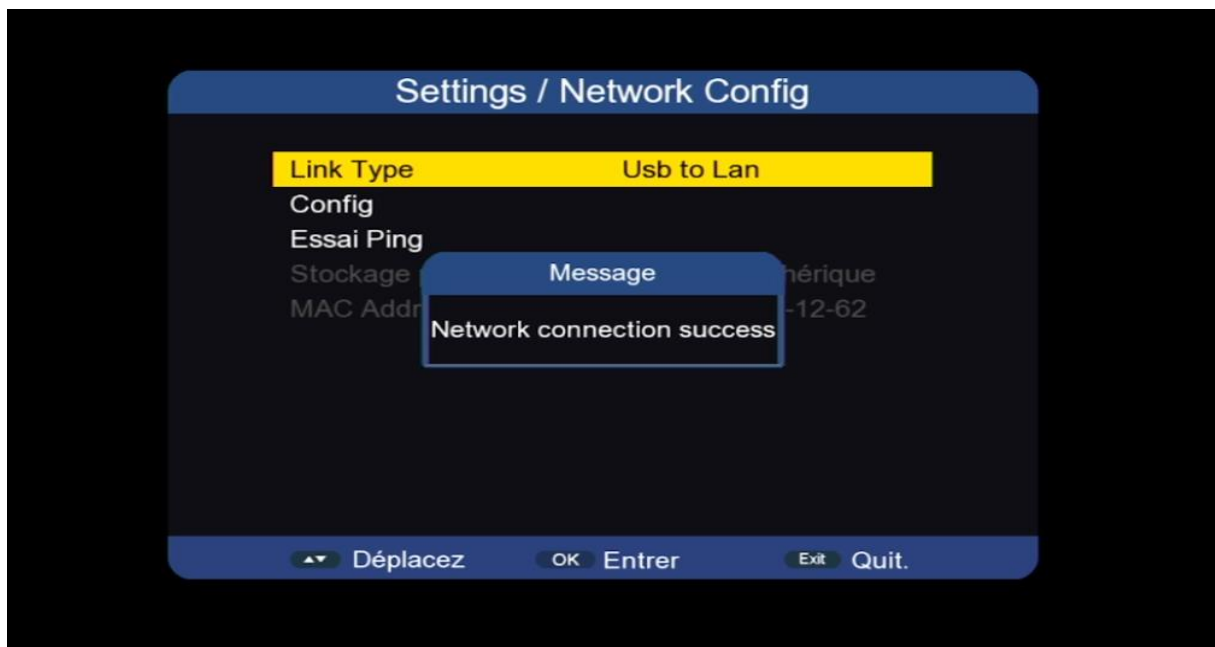
### 4) Appuyez sur '**Network Config**'



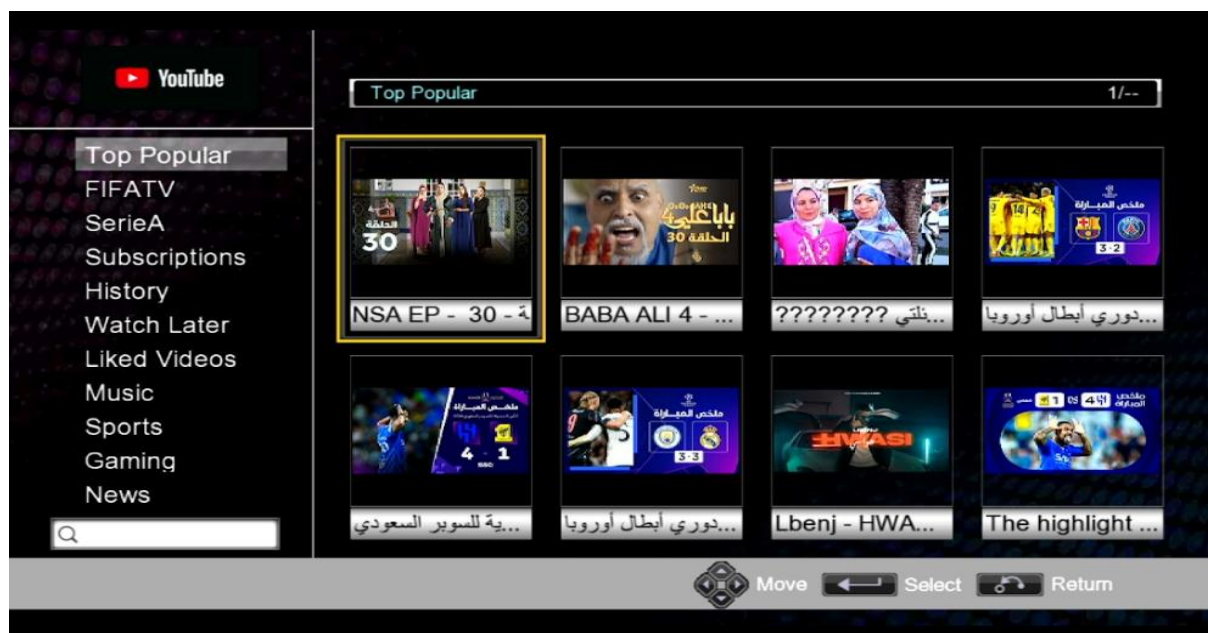
## 5) Sélectionnez ' **Usb to Lan** '



Un message apparaît indiquant que votre récepteur est bien connecté à Internet.



Vous pouvez maintenant utiliser vos applications préférées



Nous espérons que cet article sera utile